

シリアル番号の確認方法

MAXHUB 製品のシリアル番号（14桁の数字）は、製品パッケージと製品本体に記載されています。
製品パッケージを紛失した場合は、以下に示す方法でシリアル番号を確認できます。

1. ラベルから確認

シリアル番号は、製品の外側に貼られているラベルで確認できます。

a. サイドラベル

本体右端の裏側中段に貼られている細長いラベルです。



b. バックラベル

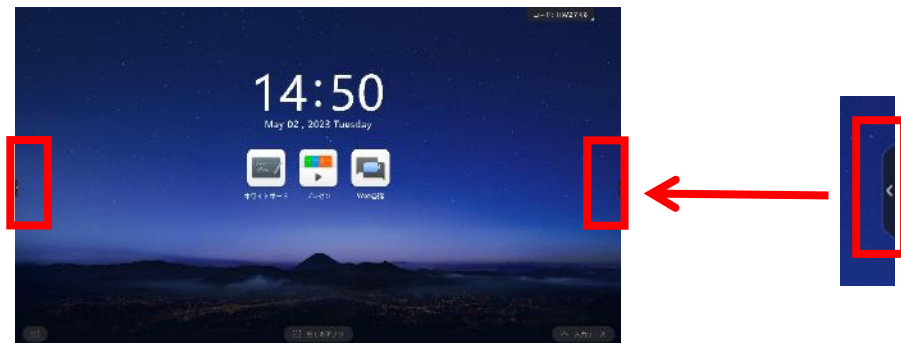
本体右中央付近に貼られている長方形のラベルです。



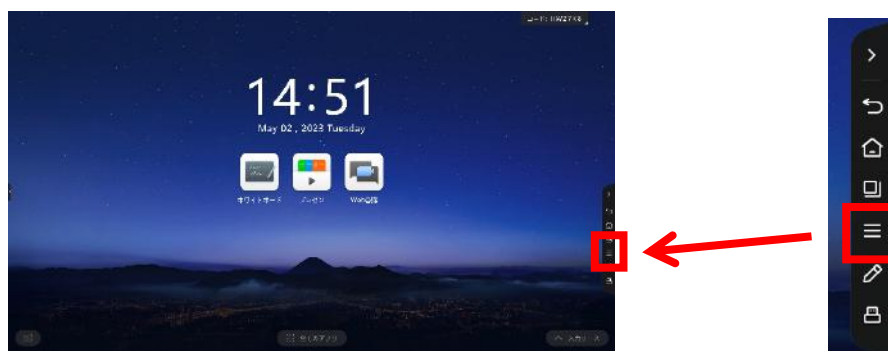
2. 設定>デバイス情報から確認

ラベルが破損している場合や、壁掛け設置によりラベル確認が不可能の場合は、次の方法でシリアル番号を確認できます。

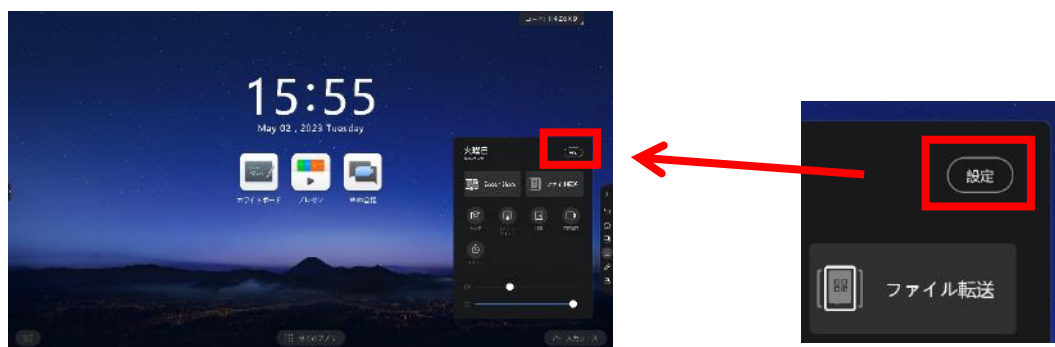
- a. 画面両サイド中央部のマークどちらかをタップして「メニューバー」を開きます



- b. メニューバーの、「3つの横線のアイコン」をタップします



- c. 「設定」をタップします



- d. サイドバーの「詳細」をタップするとシリアルナンバーが表示されます

